

# 2011

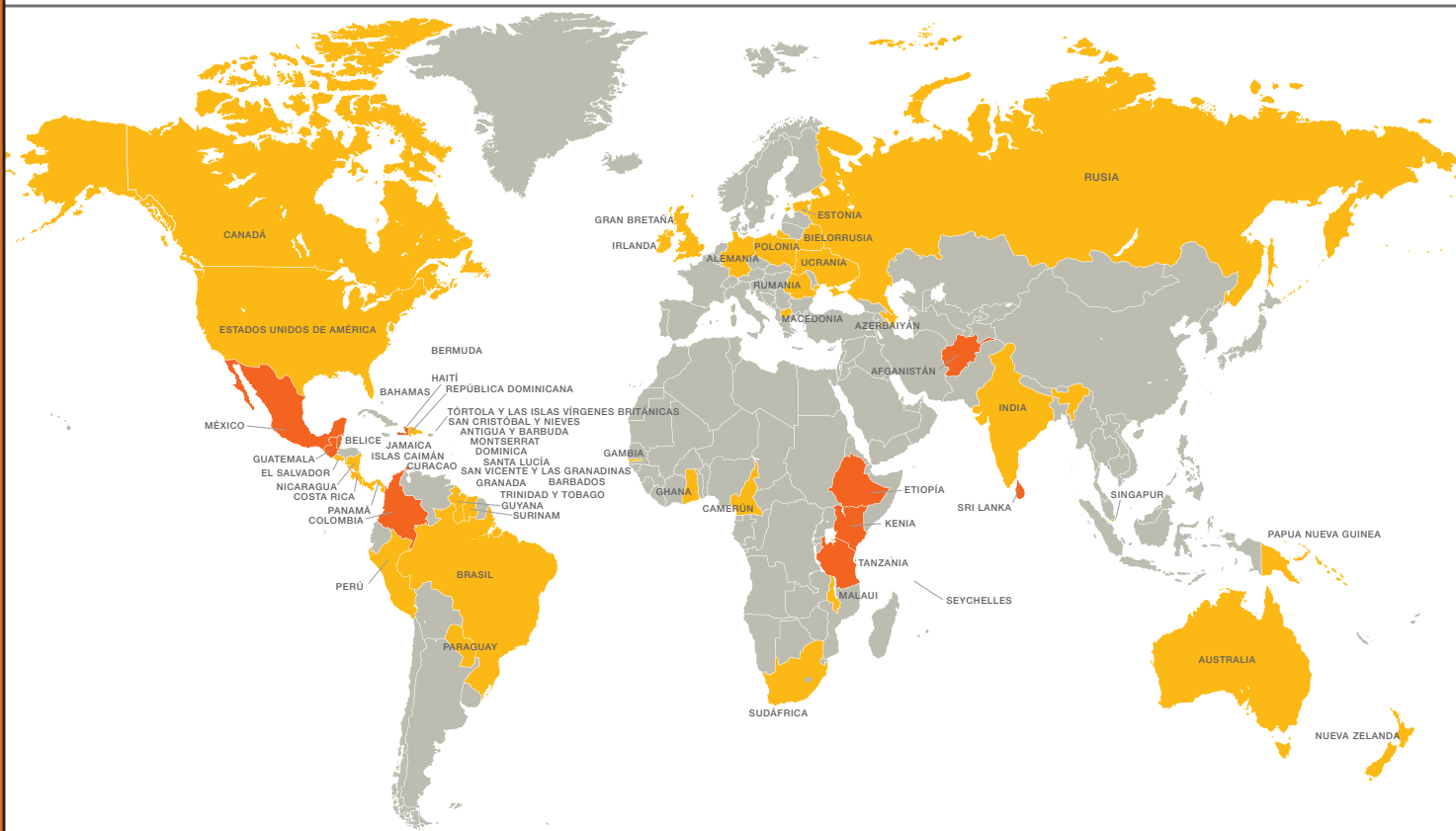
## Informe Estadístico



Consejo Mundial  
de Cooperativas  
de Ahorro  
y Crédito

ÁFRICA • ASIA • CARIBE • EUROPA • LATINOAMÉRICA • NORTEAMÉRICA • OCEANÍA

### COOPERATIVAS DE AHORRO Y CRÉDITO EN EL MUNDO



Miembros y afiliados     Países con programas del Consejo Mundial     Países no afiliados

#### EN RESUMEN

Países con CACs*	100
Cooperativas de Ahorro y Crédito	51.013
Socios	196.498.738
Penetración**	7,8%
Ahorros (USD)	1.221.635.067.922
Préstamos (USD)	1.016.243.687.594
Reservas (USD)	141.314.921.924
Activos (USD)	1.563.529.230.920

196 millones de personas.

100 países.







51.000 cooperativas de ahorro y crédito.

#### Consejo Mundial: mejorar la vida de las personas a través de las cooperativas de ahorro y crédito.




El Consejo Mundial de Cooperativas de Ahorro y Crédito es la asociación gremial y agencia de desarrollo global para las cooperativas de ahorro y crédito. El Consejo Mundial promueve el desarrollo de las cooperativas financieras mundialmente para dotar de una mejor vida a las personas mediante servicios financieros. De igual manera, el Consejo Mundial realiza esfuerzos de defensa activa a nivel global y nacional para mejorar leyes y regulaciones correspondiente a la industria. Los programas de asistencia técnica de la organización introducen nuevas herramientas y tecnologías para fortalecer el desempeño financiero de las cooperativas de ahorro y crédito al igual que profundizar su alcance.

Aprenda más sobre el impacto del Consejo Mundial de Cooperativas de Ahorro y Crédito en el mundo en [www.woccu.org](http://www.woccu.org).





# África

	Cooperativas	Socios	Penetración**	Ahorros (USD)	Préstamos (USD)	Reservas (USD)	Activos (USD)
Benín <sup>(b)</sup>	39	1.597.233	32,6%	103.886.077	78.662.983	ND	ND
Burkina Faso <sup>(b)</sup>	55	1.578.780	18,2%	176.149.332	132.044.887	ND	ND
 Camerún	218	385.773	3,5%	207.642.249	160.239.364	11.099.387	268.870.922
Costa de Marfil <sup>(b)</sup>	62	1.705.712	13,9%	189.862.114	41.179.900	ND	ND
Etiopía <sup>(a)</sup>	4.337	268.422	0,6%	20.459.416	17.644.214	722.630	38.826.260
 Gambia	69	44.847	4,4%	12.113.951	9.168.208	ND	13.088.604
 Ghana <sup>(a)</sup>	422	314.963	2,1%	113.751.191	74.204.833	14.381.946	136.829.229
Guinea-Bissau <sup>(b)</sup>	17	23.147	2,6%	539.581	467.023	ND	ND
 Kenia	4.638	4.183.220	18,5%	2.534.612.350	2.678.325.980	228.141.275	3.797.713.946
Lesoto	70	75.000	6,4%	9.011.829	6.941.544	608.907	9.620.736
Liberia	125	16.716	0,8%	824.158	555.884	77.438	972.118
 Malawi	46	110.540	1,3%	16.970.053	14.757.616	758.400	21.062.534
Malí <sup>(b)</sup>	69	1.472.052	20,9%	120.462.133	132.966.912	ND	ND
Mauricio <sup>(a)</sup>	95	100.000	10,9%	102.273.889	92.046.501	19.602.495	143.183.445
Niger <sup>(b)</sup>	75	191.887	2,4%	11.626.126	16.444.124	ND	ND
Senegal <sup>(b)</sup>	235	2.231.117	32,8%	310.756.248	385.450.546	ND	ND
Seychelles	1	11.696	18,5%	11.063.565	9.831.023	1.050.694	12.781.299
 Sudáfrica	53	29.697	0,1%	14.578.871	11.186.387	1.019.445	16.285.062
Swazilandia <sup>(a)</sup>	60	37.804	4,7%	83.119.987	72.980.808	4.883.931	95.302.009
Tanzania <sup>(a)</sup>	5.257	933.090	4,0%	ND	ND	ND	368.912.394
Togo <sup>(b)</sup>	87	1.392.262	36,7%	188.751.930	155.177.248	ND	ND
Uganda	2.112	1.154.625	6,9%	73.223.428	82.349.161	ND	ND
Zambia <sup>(a)</sup>	26	2.050	0,03%	6.384.226	5.546.950	515.971	ND
Zimbabwe <sup>(a)</sup>	53	90.000	1,4%	840.000	900.000	650.000	2.700.000
Total de Países Miembros	5.447	5.080.736	5,6%	2.910.732.229	2.957.713.412	256.451.147	4.266.631.595
Total de Otros	12.774	12.869.897	8,2%	1.398.170.474	1.221.358.684	27.061.374	659.516.962
<b>TOTAL de África</b>	<b>18.221</b>	<b>17.950.633</b>	<b>7,2%</b>	<b>4.308.902.703</b>	<b>4.179.072.096</b>	<b>283.512.521</b>	<b>4.926.148.557</b>








# Asia

	Cooperativas	Socios	Penetración**	Ahorros (USD)	Préstamos (USD)	Reservas (USD)	Activos (USD)
Afganistán	34	88.094	0,5%	5.400.000	20.300.000	ND	24.955.352
 Azerbaiyán <sup>(a)</sup>	69	18.763	0,3%	10.075.140	34.128.726	2.731.741	38.353.372
Bangladesh	1.078	320.249	0,3%	95.513.637	82.059.269	10.657.516	95.513.637
Camboya <sup>(c)</sup>	29	37.019	0,4%	1.190.000	4.000.000	460.000	5.160.000
Corea	954	5.862.969	16,5%	39.199.768.958	26.572.780.096	891.842.822	42.712.783.199
Filipinas <sup>(c)</sup>	1.192	4.146.622	6,7%	1.029.000.000	905.000.000	62.000.000	1.401.000.000
Hong Kong <sup>(c)</sup>	44	74.885	1,4%	900.000.000	63.000.000	25.000.000	958.000.000
 India	1.645	20.000.000	2,6%	46.705.126.680	30.032.512.589	5.784.421.272	52.271.475.710
Indonesia <sup>(c)</sup>	930	1.808.755	1,1%	1.224.000.000	1.078.000.000	55.000.000	1.425.000.000
Irán <sup>(a,c)</sup>	50	16.600	0,03%	67.000.000	26.000.000	ND	68.000.000
Kazajistán	230	ND	ND	ND	ND	ND	ND
Kirgizistán <sup>(a)</sup>	217	27.376	0,7%	5.090.795	13.683.930	6.723.135	26.784.083
Laos <sup>(c)</sup>	28	13.556	0,4%	2.729.000	2.120.000	ND	3.996.000
Malaysia <sup>(c)</sup>	16	171.627	0,9%	197.000.000	67.000.000	41.000.000	338.000.000
Mongolia <sup>(c)</sup>	162	26.882	1,2%	39.000.000	31.000.000	1.000.000	47.000.000
Myanmar <sup>(c)</sup>	148	71.052	0,2%	7.440.000	ND	ND	ND
Nepal <sup>(c)</sup>	1.006	650.557	3,6%	200.000.000	200.000.000	14.000.000	250.000.000
 Singapur	30	232.000	6,4%	879.000.000	178.000.000	76.000.000	970.000.000
Sri Lanka	8.440	900.438	6,3%	51.471.385	43.858.342	10.820.612	72.476.392
Taiwán ROC	337	207.689	1,2%	680.662.873	320.993.350	71.373.578	781.299.552
Tailandia	2.064	3.496.283	7,4%	29.229.292.213	27.107.876.724	1.492.000.000	37.133.298.331
Vietnam	1.095	1.557.818	2,5%	1.311.070.780	1.367.083.400	27.341.668	1.615.353.050
Total de Países Miembros	1.744	20.250.763	2,6%	47.594.201.821	30.244.641.315	5.863.153.012	53.279.829.082
Total de Otros	18.054	19.478.471	2,9%	74.245.629.642	57.904.755.110	2.709.219.331	86.958.619.597
<b>TOTAL de Asia</b>	<b>19.798</b>	<b>39.729.234</b>	<b>2,7%</b>	<b>121.839.831.462</b>	<b>88.149.396.425</b>	<b>8.572.372.343</b>	<b>140.238.448.679</b>













# Caribe

	Cooperativas	Socios	Penetración**	Ahorros (USD)	Préstamos (USD)	Reservas (USD)	Activos (USD)
 Antigua y Barbuda <sup>(d)</sup>	6	25.892	43,7%	45.619.213	39.876.122	5.537.775	54.393.506
 Antillas Neerlandesas <sup>(d)</sup>	11	20.912	22,0%	70.462.739	95.990.331	5.197.835	125.793.550
 Bahamas <sup>(d)</sup>	10	39.070	18,0%	233.223.358	172.120.784	18.043.817	273.867.946
 Barbados	35	157.198	76,9%	619.174.330	576.551.034	51.620.193	744.031.278
 Belice <sup>(d)</sup>	13	121.889	63,7%	242.500.283	195.373.944	37.913.424	297.140.745
 Bermudas <sup>(d)</sup>	1	3.515	7,6%	6.958.668	7.906.619	1.028.933	8.419.142
 Dominica	10	62.683	ND	110.788.525	131.856.136	15.910.974	189.076.911
 Granada <sup>(d)</sup>	11	43.849	61,6%	100.808.964	103.300.192	3.927.134	125.848.730
 Guyana	25	33.499	7,1%	15.119.137	14.897.228	3.862.498	21.328.894
Haití <sup>(e)</sup>	69	400.379	6,8%	55.213.022	47.236.431	ND	80.631.795
 Islas Caimán	1	13.299	36,4%	236.622.073	212.786.841	23.082.033	264.254.889
 Jamaica	42	920.408	51,5%	612.749.071	500.715.223	140.583.608	788.863.109
















## Miembros y Otros Países con CACs en 2011

 Montserrat <sup>(d)</sup>	1	5.155	ND	13.151.123	12.270.145	250.404	14.577.465
 República Dominicana	15	417.862	6,6%	445.218.578	403.845.336	37.846.861	563.727.056
 San Cristóbal y Nieves	4	18.523	52,9%	52.433.536	49.127.255	9.566.183	66.998.549
 Santa Lucía <sup>(d)</sup>	15	81.022	74,3%	135.233.304	111.288.554	17.421.813	168.440.417
 San Vicente y las Granadinas <sup>(d)</sup>	9	56.741	81,0%	96.815.526	70.431.048	12.729.351	99.117.938
 Surinam <sup>(d)</sup>	25	24.628	7,4%	2.951.766	2.539.914	390.065	4.151.794
 Trinidad y Tobago <sup>(d)</sup>	130	499.528	56,4%	1.158.776.303	795.963.770	157.835.646	1.332.430.890
Total de Países Miembros	364	2.545.673	23,1%	4.198.606.497	3.496.840.476	542.748.547	5.142.462.809
Total de Otros	69	400.379	6,8%	55.213.022	47.236.431	ND	80.631.795
<b>TOTAL del Caribe</b>	<b>433</b>	<b>2.946.052</b>	<b>17,5%</b>	<b>4.253.819.519</b>	<b>3.544.076.907</b>	<b>542.748.547</b>	<b>5.223.094.604</b>



## Europa\*\*\*

	Cooperativas	Socios	Penetración**	Ahorros (USD)	Préstamos (USD)	Reservas (USD)	Activos (USD)
 Bielorrusia	20	2.538	0,04%	806.843	849.611	50.452	1.031.694
 Estonia	20	3.429	0,4%	6.636.572	10.447.832	2.454.806	14.058.528
 Gran Bretaña	405	983.982	2,4%	1.128.203.424	919.962.294	171.946.471	1.372.090.184
 Irlanda	494	3.070.000	72,2%	15.009.065.009	6.941.206.941	2.460.502.461	17.378.917.379
 Letonia <sup>(a)</sup>	34	25.540	1,7%	18.155.202	16.085.956	1.040.931	21.880.038
 Lituania	62	124.383	5,0%	512.308.206	307.503.542	2.818.275	537.280.181
 Macedonia	1	7.055	0,5%	3.084.727	4.007.181	1.895.074	5.223.589
 Moldova	364	137.342	4,3%	17.756.520	32.382.130	9.191.580	38.794.960
 Polonia	59	2.315.324	8,4%	4.242.520.255	3.187.151.464	430.763.907	4.614.548.369
 Rumania <sup>(a)</sup>	17	64.248	0,4%	33.977.360	29.756.730	7.484.950	42.115.851
 Rusia	235	272.040	0,3%	177.118.527	206.066.665	29.056.908	269.594.306
 Ucrania	610	1.121.500	3,5%	160.596.355	281.312.834	18.573.378	340.302.357
Total de Países Miembros	1.861	7.840.116	3,4%	21.739.065.210	11.580.761.553	3.122.728.406	24.037.882.256
Total de Otros	460	287.265	5,1%	548.219.928	355.971.629	13.050.786	597.955.179
<b>TOTAL de Europa</b>	<b>2.321</b>	<b>8.127.381</b>	<b>3,5%</b>	<b>21.310.229.002</b>	<b>11.936.733.181</b>	<b>3.135.779.193</b>	<b>24.635.837.435</b>






## Latinoamérica

	Cooperativas	Socios	Penetración**	Ahorros (USD)	Préstamos (USD)	Reservas (USD)	Activos (USD)
 Bolivia	24	466.685	7,6%	546.000.000	539.700.000	101.800.000	647.800.000
 Brasil	765	4.398.141	3,2%	19.104.265.943	16.918.116.923	5.226.289.589	29.594.411.416
 Chile	41	1.120.000	9,7%	1.161.000.000	325.000.000	667.000.000	2.598.000.000
 Colombia	199	2.040.643	6,8%	1.789.870.776	2.983.708.588	272.234.714	3.688.125.602
 Costa Rica	66	611.182	19,3%	1.729.525.916	1.788.086.527	58.826.263	2.626.128.558
 Ecuador <sup>(a)</sup>	34	1.856.643	20,3%	1.589.075.873	1.314.381.117	ND	1.936.792.081
 El Salvador	32	158.880	4,2%	245.940.000	242.950.000	17.010.000	302.850.000
 Guatemala	25	1.013.847	12,6%	714.501.546	652.231.225	133.833.862	898.188.369
 Honduras	83	666.650	13,8%	538.377.641	574.065.607	94.685.358	721.486.912
 México	63	3.756.251	5,1%	3.551.983.625	2.989.510.338	549.501.553	4.059.103.382
 Nicaragua	6	42.304	1,2%	6.597.693	3.973.747	460.096	7.333.856
 Panamá	172	111.405	5,0%	378.901.137	373.885.137	38.422.987	702.840.565
 Paraguay <sup>(a)</sup>	47	695.000	16,5%	597.647.498	586.944.936	57.137.919	718.621.704
 Perú	160	1.018.355	5,3%	1.500.805.691	1.161.352.928	82.846.942	1.734.634.611
 Uruguay	33	129.752	6,1%	12.161.632	40.309.925	28.295.410	45.851.314
Total de Países Miembros	1.336	11.805.365	4,6%	27.830.169.050	24.717.051.762	6.164.329.212	40.644.112.459
Total de Otros	414	6.280.373	9,8%	5.636.485.922	5.777.165.238	1.164.015.483	9.638.055.909
<b>TOTAL de Latinoamérica</b>	<b>1.750</b>	<b>18.085.738</b>	<b>5,7%</b>	<b>33.466.654.971</b>	<b>30.494.217.000</b>	<b>7.328.344.695</b>	<b>50.282.168.368</b>

## Norteamérica

	Cooperativas	Socios	Penetración**	Ahorros (USD)	Préstamos (USD)	Reservas (USD)	Activos (USD)
 Canadá	813	10.605.815	45,5%	122.109.864.209	222.218.736.213	15.003.314.868	270.925.045.345
 Estados Unidos de América	7.351	93.933.798	44,9%	845.897.571.734	586.615.571.615	99.818.659.995	982.073.198.315
<b>TOTAL de Norteamérica</b>	<b>8.164</b>	<b>104.539.613</b>	<b>45,0%</b>	<b>968.007.435.943</b>	<b>808.834.307.828</b>	<b>114.821.974.863</b>	<b>1.252.998.243.660</b>

## Oceanía

	Cooperativas	Socios	Penetración**	Ahorros (USD)	Préstamos (USD)	Reservas (USD)	Activos (USD)
 Australia	106	4.504.000	30,6%	67.786.939.735	68.642.256.732	6.478.334.317	84.427.981.194
 Las Islas Salomón <sup>(a)</sup>	13	5.395	1,6%	3.663.158	3.695.626	ND	ND
 Nueva Zelanda	22	195.245	6,9%	458.488.248	385.340.326	99.827.539	573.199.998
 Papua Nueva Guinea <sup>(c.a)</sup>	20	413.192	11,1%	198.000.000	74.000.000	52.000.000	223.000.000
 Tonga	165	2.255	3,8%	1.103.181	591.474	27.907	1.108.425
Total de Países Miembros	148	5.112.437	24,0%	68.443.427.983	69.101.597.058	6.630.161.856	85.224.181.192
Total de Otros	178	7.650	1,9%	4.766.339	4.287.100	27.907	1.108.425
<b>TOTAL de Oceanía</b>	<b>326</b>	<b>5.120.087</b>	<b>23,6%</b>	<b>68.448.194.322</b>	<b>69.105.884.157</b>	<b>6.630.189.763</b>	<b>85.225.289.616</b>

## TOTALES

	Cooperativas	Socios	Penetración**	Ahorros (USD)	Préstamos (USD)	Reservas (USD)	Activos (USD)
Miembros y Afiliados del Consejo Mundial	19.064	157.174.703	9,7%	1.139.746.582.596	950.932.913.403	137.401.547.044	1.465.593.343.054
Otros Países con CACs	31.949	39.324.035	4,4%	81.888.485.326	65.310.774.192	3.913.374.880	97.935.887.866
<b>CACs en el Mundo</b>	<b>51.013</b>	<b>196.498.738</b>	<b>7,8%</b>	<b>1.221.635.067.922</b>	<b>1.016.243.687.594</b>	<b>141.314.921.924</b>	<b>1.563.529.230.920</b>

## Miembros de 2011

**Australia** – Abacus Australian Mutuals  
**Brasil** – Confederação Interestadual das Cooperativas Ligadas ao Sicredi  
**Camerún** – Cameroon Co-operative Credit Union League, Ltd.  
**Canadá** – Credit Union Central of Canada  
**Caribe** – Caribbean Confederation of Credit Unions  
**Costa Rica** – Federación de Cooperativas de Ahorro y Crédito de Costa Rica R.L.  
**El Salvador** – Federación de Asociaciones Cooperativas de Ahorro y Crédito de El Salvador, R.L.  
**Gambia** – National Association of Cooperative Credit Unions of The Gambia  
**Ghana** – Ghana Co-operative Credit Union Association Ltd.  
**Gran Bretaña** – Association of British Credit Unions, Ltd.  
**Guatemala** – Federación Nacional de Cooperativas de Ahorro y Crédito de Guatemala  
**Irlanda** – Irish League of Credit Unions  
**Kenia** – Kenya Union of Savings & Credit Co-operatives, Ltd.  
**Macedonia** – FULM Savings House  
**Malawi** – Malawi Union of Savings and Credit Co-operatives, Ltd.  
**México** – Caja Popular Mexicana SC de AP de RL de CV  
**Nueva Zelanda** – New Zealand Association of Credit Unions  
**Nicaragua** – Central de Cooperativas de Ahorro y Crédito Financieras de Nicaragua, RL  
**Panamá** – Corporación Fondo de Estabilización y Garantía de Cooperativas de Ahorro y Crédito de Panamá, R.L.  
**Papúa Nueva Guinea** – Federation of Savings and Loan Societies, Ltd.  
**Paraguay** – Central de Cooperativas del Área Nacional Ltda.  
**Perú** – Federación Nacional de Cooperativas de Ahorro y Crédito del Perú  
**Polonia** – National Association of Co-operative Savings and Credit Unions  
**República Dominicana** – Asociación de Instituciones Rurales de Ahorro y Crédito, Inc.  
**Rumania** – Federation of Romanian Credit Unions  
**Rusia** – Russian Credit Union League  
**Seychelles** – Seychelles Credit Union  
**Singapur** – Singapore National Co-operative Federation  
**Sudáfrica** – Savings and Credit Co-operative League of South Africa  
**Ucrania** – Ukrainian National Association of Savings and Credit Unions  
**Estados Unidos** – Credit Union National Association

## Miembros Afiliados de 2011

**Azerbaiyán** – Azerbaijan Credit Union Association  
**Bielorrusia** – Republican Association of Consumer Cooperatives for Mutual Financial Assistance  
**Estonia** – Estonian Union of Credit Cooperatives

## Miembros Asociados de 2011

**Estados Unidos** – CO-OP Financial Services  
**Estados Unidos** – Credit Union Direct Corp  
**Estados Unidos** – CUNA Mutual Group  
**Estados Unidos** – Financial Service Centers Cooperative, Inc.  
**India** – National Federation of Urban Cooperative Banks and Credit Societies, Ltd.  
International Cooperative Banking Association  
International Raiffeisen Union  
International Cooperative & Mutual Insurance Federation  
**Polonia** – Cooperative Savings and Credit Union Mutual Insurance Society  
**Reino Unido** – CUSSCO Ltd.

## Programas de Desarrollo del Consejo Mundial de Cooperativas de Ahorro y Crédito

En 2011, el Consejo Mundial llevó a cabo programas de asistencia técnica sirviendo a más de 2,9 millones de personas en 10 países: **Afganistán, Belice, Colombia, Etiopía, Guatemala, Haití, Kenia, México, Sri Lanka y Tanzania.**



## Clave del Informe Estadístico

 Miembros del Consejo Mundial de Cooperativas de Ahorro y Crédito, y sus afiliados  
ND No disponible

- (a) Datos del 31 de diciembre de 2010
- (b) Datos de West African Central Bank
- (c) Datos de Association of Asian Confederation of Credit Unions
- (d) Datos de Caribbean Confederation of Credit Unions
- (e) Datos de Développement international Desjardins

(\*) Los siguientes países con cooperativas financieras no reportaron y no se incluyeron en los totales: Albania, Argentina, Bosnia y Herzegovina, Botsuana, China, Croacia, Fiji, Gabón, Georgia, Guinea, Japón, Kiribati, Madagascar, Mauritania, Marruecos, Nigeria, Pakistán, Ruanda, Samoa, Sudán, Suiza, Timor Oriental, Tuvalu, Vanuatu y Venezuela.

(\*\*) La tasa de penetración se calcula dividiendo el número total de las cooperativas de ahorro y crédito reportadas entre la población económicamente activa de 15 a 64 años de edad.

(\*\*\*) La Asociación Europea de Bancos Cooperativos reporta los siguientes datos para las cooperativas financieras de 20 países europeos al 31 de diciembre de 2010: 3.813 bancos cooperativos regionales/ locales; 50.336.873 socios; US\$4.024.406.889.407 en ahorros; US\$4.279.519.554.520 en préstamos y US\$7.312.916.342.916 en activos. Para más información, visite [www.eacb.eu](http://www.eacb.eu).

Este informe comprende los mejores datos disponibles con base en las respuestas a la encuesta anual de las asociaciones miembros y no miembros de cooperativas de ahorro y crédito y las oficinas de programa del Consejo Mundial de Cooperativas de Ahorro y Crédito. A menos que se indique lo contrario, los datos son vigentes al 31 de diciembre de 2011.

**Madison, WI** 5710 Mineral Point Road • Madison, WI 53705 EUA  
Tel: +1-608-395-2000 • Fax: +1-608-395-2001

**Washington, DC** 601 Pennsylvania Ave., NW • South Bldg., Ste. 600 • Washington, DC 20004 EUA  
Tel: +1-202-638-0205 • Fax: +1-202-638-3410 • [www.woccu.org](http://www.woccu.org)