

2010

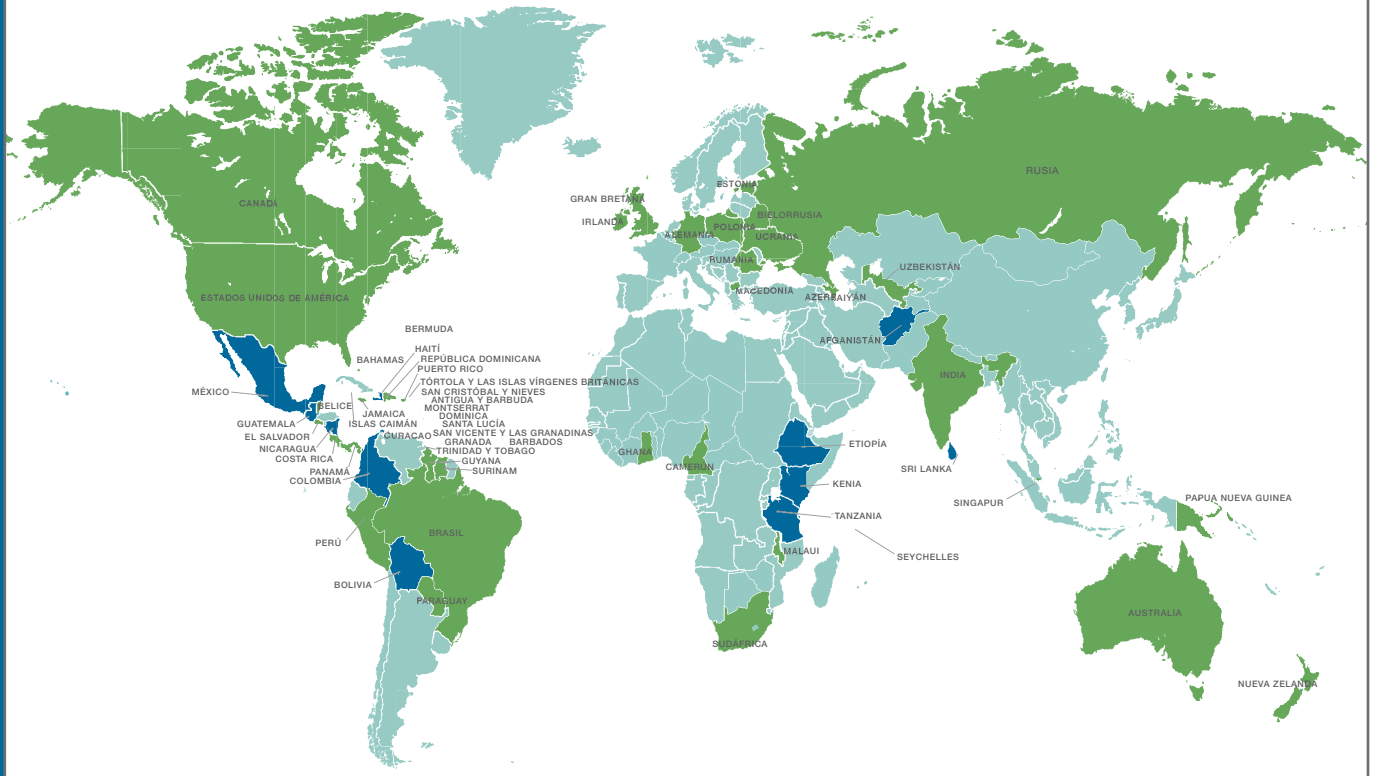
Informe Estadístico



Consejo Mundial
de Cooperativas
de Ahorro
y Crédito

ÁFRICA • ASIA • CARIBE • EUROPA • LATINOAMÉRICA • NORTEAMÉRICA • OCEANÍA

COOPERATIVAS DE AHORRO Y CRÉDITO EN EL MUNDO



Miembros y afiliados

Países con programas de WOCU

Países no afiliados

EN RESUMEN

| | |
|----------------------------------|-------------------|
| Países con CACs* | 100 |
| Cooperativas de Ahorro y Crédito | 52.945 |
| Socios | 187.986.967 |
| Penetración** | 7,5% |
| Ahorros (USD) | 1.229.389.373.994 |
| Préstamos (USD) | 960.089.324.649 |
| Reservas (USD) | 131.659.476.973 |
| Activos (USD) | 1.460.551.666.291 |

188 millones de personas.

100 países.







53,000 cooperativas de ahorro y crédito.

WOCU: mejorar la vida de las personas a través de las cooperativas de ahorro y crédito.





El Consejo Mundial de Cooperativas de Ahorro y Crédito (WOCU) es la asociación gremial y agencia de desarrollo global para las cooperativas de ahorro y crédito. WOCU promueve el desarrollo de las cooperativas financieras en el mundo para dotar de una mejor vida a las personas mediante servicios financieros. De igual manera, WOCU realiza esfuerzos de defensa activa a nivel global y nacional para mejorar leyes y regulaciones correspondiente a la industria. Los programas de asistencia técnica de WOCU introducen nuevas herramientas y tecnologías para fortalecer el desempeño financiero de las cooperativas de ahorro y crédito al igual que profundizar su alcance.

Aprenda más sobre el impacto de WOCU en el mundo en www.woccu.org.













África

| | Cooperativas | Socios | Penetración** | Ahorros (USD) | Préstamos (USD) | Reservas (USD) | Activos (USD) |
|------------------------------------------------------------------------------------------------------------|---------------|-------------------|---------------|----------------------|----------------------|--------------------|------------------------------------|
| Benín ^(a) | 30 | 1.454.187 | 29,6% | 101.769.971 | 74.910.157 | ND | ND |
| Burkina Faso ^(a) | 69 | 1.624.568 | 18,8% | 188.831.859 | 158.655.225 | ND | ND |
|  Camerún | 212 | 341.105 | 3,1% | 214.515.040 | 139.925.588 | 10.826.551 | 247.195.681 |
| Etiopía | 4.337 | 268.422 | 0,6% | 20.459.416 | 17.644.214 | 722.630 | 38.826.260 |
| Gambia | 61 | 40.546 | 4,0% | 10.592.408 | 8.201.157 | ND | 10.826.909 |
|  Ghana | 422 | 314.963 | 2,1% | 113.751.191 | 74.204.833 | 14.381.946 | 136.829.229 |
| Guinea-Bissau ^(a) | 18 | 21.985 | 2,4% | 614.963 | 418.208 | ND | ND |
| Costa de Marfil ^(a) | 72 | 2.103.012 | 17,1% | 198.747.439 | 57.962.088 | ND | ND |
|  Kenia | 4.020 | 3.918.490 | 17,3% | 2.794.431.047 | 3.245.333.881 | 215.194.040 | 3.703.506.074 |
| Lesoto | 51 | 51.685 | 4,4% | 8.138.891 | 4.280.852 | ND | 8.986.347 |
| Liberia | 22 | 10.000 | 0,5% | ND | ND | ND | ND |
|  Malawi | 53 | 119.243 | 1,4% | 16.147.927 | 16.274.373 | 2.620.689 | 22.182.952 |
| Mali ^(a) | 69 | 1.433.105 | 20,3% | 119.782.897 | 135.918.692 | ND | ND |
| Mauricio | 95 | 100.000 | 10,9% | 102.273.889 | 92.046.501 | 19.602.495 | 143.183.445 |
| Niger ^(a) | 74 | 186.263 | 2,4% | 11.351.310 | 13.261.529 | ND | ND |
| Senegal ^(a) | 340 | 2.150.707 | 31,6% | 312.174.882 | 364.529.284 | ND | ND |
|  Seychelles | 1 | 11.525 | 18,2% | 10.076.043 | 8.356.156 | 1.095.345 | 11.804.133 |
|  Sudafrica ^(b) | 31 | 20.012 | 0,1% | 15.308.275 | 11.395.054 | 1.035.942 | 16.548.317 |
| Swazilandia | 60 | 37.804 | 4,7% | 83.119.987 | 72.980.808 | 4.883.931 | 95.302.009 |
| Tanzania | 5.344 | 911.873 | 3,9% | 151.672.710 | 111.377.164 | ND | 368.912.394 |
| Togo ^(a) | 80 | 990.823 | 26,1% | 158.106.851 | 134.902.385 | ND | ND |
| Uganda | 2.021 | 878.912 | 5,3% | 63.506.634 | 63.773.468 | 20.546.264 | 117.674.056 |
| Zambia | 26 | 2.050 | 0,3% | 6.384.226 | 5.546.950 | 515.971 | ND |
| Zimbabwe | 53 | 90.000 | 1,4% | 840.000 | 900.000 | 650.000 | 2.700.000 |
| Total de Países Miembros | 4.739 | 4.725.338 | 5,3% | 3.164.229.523 | 3.495.489.884 | 245.154.513 | 4.138.066.386 |
| Total de Otros | 12.822 | 12.355.942 | 9,2% | 1.538.368.331 | 1.317.308.682 | 46.921.292 | 1.732.515.939 |
| TOTAL de África | 17.561 | 17.081.280 | 7,6% | 4.702.597.855 | 4.812.798.556 | 292.075.805 | 5.870.582.325^(d) |

Asia

| | Cooperativas | Socios | Penetración** | Ahorros (USD) | Préstamos (USD) | Reservas (USD) | Activos (USD) |
|------------------------------------------------------------------------------------------------|---------------|-------------------|---------------|------------------------|-----------------------|----------------------|------------------------|
| Afganistán | 30 | 63.747 | 0,4% | 3.066.094 | 11.710.044 | ND | 16.789.518 |
|  Azerbaiyán | 69 | 18.763 | 0,3% | 10.075.140 | 34.128.726 | 2.731.741 | 38.353.372 |
| Bangladesh | 1.058 | 266.430 | 0,3% | 73.939.869 | 80.383.090 | 9.015.048 | 96.888.731 |
| Camboya ^(c) | 32 | 34.860 | 0,4% | 1.030.000 | 3.370.000 | 400.000 | 3.910.000 |
| Hong Kong ^(c) | 44 | 74.086 | 1,4% | 862.000.000 | 73.000.000 | 23.000.000 | 908.000.000 |
|  India | 1.674 | 20.000.000 | 2,6% | 40.348.628.104 | 24.338.434.042 | 5.537.449.940 | 52.086.362.684 |
| Indonesia ^(c) | 943 | 1.534.151 | 0,9% | 915.000.000 | 807.000.000 | 45.000.000 | 1.117.000.000 |
| Irán ^(b,c) | 50 | 16.600 | 0,3% | 67.000.000 | 26.000.000 | ND | 68.000.000 |
| Corea | 963 | 5.578.995 | 15,7% | 37.020.716.230 | 24.351.067.628 | 761.543.288 | 42.200.015.908 |
| Kirgizstán | 217 | 27.376 | 0,7% | 5.090.795 | 13.683.930 | 6.723.135 | 26.784.083 |
| Laos ^(c) | 28 | 13.556 | 0,4% | 2.729.000 | 2.120.000 | ND | 3.996.000 |
| Malaysia ^(c) | 350 | 129.377 | 0,7% | 61.000.000 | 17.000.000 | 600.000 | 98.000.000 |
| Mongolia ^(c) | 179 | 25.990 | 1,2% | 32.000.000 | 27.000.000 | 1.000.000 | 39.000.000 |
| Myanmar ^(c) | 1.897 | 388.295 | 1,1% | 10.200.000 | 2.000.000 | 900.000 | 11.000.000 |
| Nepal | 876 | 497.568 | 2,8% | 153.707.932 | 138.419.717 | 3.369.668 | 175.621.820 |
| Filipinas | 1.433 | 2.396.314 | 3,9% | 752.919.713 | 569.828.525 | 42.087.349 | 1.259.911.769 |
|  Singapur | 31 | 225.725 | 6,2% | 852.323.356 | 178.987.905 | 58.112.956 | 929.807.297 |
| Sri Lanka | 8.440 | 895.132 | 6,3% | 42.990.164 | 35.825.393 | 9.402.635 | 58.852.193 |
| Taiwán ROC | 336 | 203.767 | 1,2% | 619.265.447 | 322.805.495 | 67.844.159 | 742.971.481 |
| Tailandia | 2.339 | 3.621.119 | 7,7% | 24.675.012.436 | 28.315.782.771 | 1.217.033.222 | 37.984.821.612 |
|  Uzbekistán | 116 | 212.000 | 1,1% | 161.402.439 | 173.780.488 | 27.012.195 | 201.219.512 |
| Vietnam | 1.057 | 1.577.204 | 2,5% | 1.023.193.726 | 1.154.591.442 | 23.125.615 | 1.360.330.284 |
| Total de Países Miembros | 1.890 | 20.456.488 | 2,6% | 41.372.429.040 | 24.725.331.160 | 5.625.306.832 | 53.255.742.865 |
| Total de Otros | 20.272 | 17.344.567 | 2,6% | 66.320.861.407 | 55.951.588.033 | 2.211.044.120 | 86.171.893.399 |
| TOTAL de Asia | 22.162 | 37.801.055 | 2,6% | 107.693.290.447 | 80.676.919.194 | 7.836.350.952 | 139.427.636.264 |

Caribe

| | Cooperativas | Socios | Penetración** | Ahorros (USD) | Préstamos (USD) | Reservas (USD) | Activos (USD) |
|-------------------------------------------------------------------------------------------------------------------------|--------------|---------|---------------|---------------|-----------------|----------------|---------------|
|  Antigua y Barbuda ^(d) | 5 | 26.575 | 44,9% | 35.730.471 | 36.966.261 | 1.949.455 | 49.734.137 |
|  Bahamas ^(d) | 10 | 36.618 | 16,9% | 208.170.657 | 162.148.859 | 14.369.764 | 247.230.587 |
|  Barbados | 35 | 146.169 | 71,5% | 556.676.176 | 564.426.940 | 51.031.993 | 733.769.122 |
|  Belice | 13 | 123.834 | 64,7% | 227.315.680 | 188.176.501 | 39.027.078 | 267.222.941 |
|  Bermudas ^(d) | 1 | 4.712 | 10,2% | 6.913.518 | 7.692.484 | 1.018.741 | 8.292.578 |
|  Islas Caimán | 1 | 12.622 | 34,6% | 188.293.040 | 168.701.093 | 17.621.966 | 209.375.960 |
|  República Dominicana ^(b) | 10 | 61.695 | ND | 154.981.988 | 127.589.727 | 10.409.231 | 185.343.655 |
|  Granada ^(d) | 14 | 329.676 | 5,2% | 381.214.202 | 314.717.621 | 23.557.407 | 465.571.886 |
|  Guyana | 13 | 41.686 | 58,5% | 99.786.827 | 95.128.004 | 5.723.728 | 122.887.469 |
|  Haití ^(e) | 29 | 31.814 | 6,8% | 14.692.243 | 15.147.765 | 4.227.235 | 23.393.462 |
|  Jamaica | 73 | 365.404 | 6,3% | 47.445.970 | 32.891.914 | ND | 66.708.915 |
|  Jamaica | 46 | 955.762 | 53,5% | 550.643.986 | 434.272.436 | 118.100.525 | 699.428.055 |

Miembros de WOCCU y Otros Países con CACs

2010 Miembros de WOCCU

Australia – Abacus Australian Mutuals
Bolivia – Asociación Técnica de Cooperativas de Ahorro y Crédito (ATC)
Brasil – Confederação Interstadual das Cooperativas Ligadas ao SICREDI
Camerún – Cameroon Co-operative Credit Union League (CamCCUL)
Canadá – Credit Union Central of Canada (CUCC)
Caribe – Caribbean Confederation of Credit Unions (CCCU)
Costa Rica – Federación de Cooperativas de Ahorro y Crédito de Costa Rica (FEDEAC)
República Dominicana – Asociación de Instituciones Rurales de Ahorro y Crédito (AIRAC)
El Salvador – Federación de Asociaciones Cooperativas de Ahorro y Crédito de El Salvador (FEDECACES)
Ghana – Ghana Co-operative Credit Union Association (CUA)
Gran Bretaña – Association of British Credit Unions Ltd. (ABCUL)
Guatemala – Federación Nacional de Cooperativas de Ahorro y Crédito (FENACOAC)
Irlanda – Irish League of Credit Unions (ILCU)
Kenia – Kenya Union of Savings and Credit Co-operatives (KUSCCO)
Macedonia – FULLM Savings House
Malawi – Malawi Union of Savings & Credit Co-operatives (MUSCCO)
México – Caja Popular Mexicana (CPM)
Nueva Zelanda – New Zealand Association of Credit Unions (NZACU)
Nicaragua – Central de Cooperativas de Ahorro y Crédito Financieras de Nicaragua (CCACN)
Panamá – Corporación Fondo de Estabilización y Garantía de Cooperativas de Ahorro y Crédito de Panamá (COFEP)
Papua Nueva Guinea – Federation of Savings and Loan Societies Ltd. (FESALOS)
Paraguay – Central de Cooperativas del Area Nacional Limitada (CENCOPAN)
Perú – Federación Nacional de Cooperativas de Ahorro y Crédito del Perú (FENACREP)
Polonia – National Association of Cooperative Savings & Credit Unions (NACSCU)
Rumania – Central Federation of Romanian Credit Unions (FEDCAR)
Rusia – Russian Credit Union League (RCUL)
Seychelles – Seychelles Credit Union
Singapur – Singapore National Co-operative Federation (SNCF)
Sudáfrica – Savings & Credit Cooperative League of South Africa (SACCOL)
Ucrania – Ukrainian National Association of Savings & Credit Unions (UNASCU)
Estados Unidos de América – Credit Union National Association (CUNA)
Uzbekistán – Credit Union Association (CUA) of Uzbekistán

2010 Miembros Afiliados


Azerbaiyán – Azerbaijan Credit Union Association (AKIA)
Bielorrusia – Republican Association of Consumer Cooperatives for Mutual Financial Assistance (RACCMFA)
Estonia – Estonian Union of Credit Cooperatives (EUCC)

2010 Miembros Asociados

India – National Federation of Urban Co-operative Banks and Credit Societies (NAFCUB)
 International Cooperative & Mutual Insurance Federation (ICMIF)
 International Cooperative Banking Association (ICBA)
 International Raiffeisen Union (IRU)
Polonia – Cooperative Savings and Credit Union Mutual Insurance Society (TUW SKOK)
Estados Unidos de América – CO-OP Financial Services
Estados Unidos de América – CUNA Mutual Group (CMG)
Estados Unidos de América – Financial Service Centers Cooperative (FSCC)

Programas de Desarrollo de WOCCU

En 2010, WOCCU llevó a cabo programas de asistencia técnica sirviendo a más de 3,8 millones de personas en 11 países: **Afganistán, Bolivia, Colombia, Etiopía, Guatemala, Haití, Kenia, México, Nicaragua, Sri Lanka y Tanzania.** Los programas de asistencia técnica de WOCCU introducen nuevas herramientas y tecnologías para fortalecer el desempeño financiero de las cooperativas de ahorro y crédito y profundizar su alcance.



Clave del Informe Estadístico

Miembros afiliados y asociados de WOCCU

ND No disponible

- (a) Datos del West African Central Bank
- (b) Datos del 31 de diciembre de 2009
- (c) Datos de Association of Asian Confederation of Credit Unions
- (d) Datos de Caribbean Confederation of Credit Unions
- (e) Datos de Développement international Desjardins
- (f) El total de activos de África se ha estimado con base a los préstamos reportados por los países individuales.

(*) Los siguientes países con cooperativas financieras no reportaron y no se incluyeron en los totales: Albania, Argentina, Bosnia y Herzegovina, Botswana, China, Croacia, Gabón, Georgia, Guinea, Japón, Kiribati, Madagascar, Mauritania, Marruecos, Nigeria, Pakistán, Ruanda, Samoa, Sudán, Suiza, Timor Oriental, Tuvalu, Vanuatu and Venezuela.

(**) La tasa de penetración se calcula dividiendo el número total de las cooperativas de ahorro y crédito reportadas entre la población económicamente activa de 15 a 64 años de edad.

(***) La Asociación Europea de Bancos Cooperativos reporta los siguientes datos para las cooperativas financieras de 20 países europeos al 31 de diciembre de 2009: 3.905 bancos cooperativos regionales/locales; 50.086.815 socios; US\$4.087.888.430.226 en ahorros; US\$4.446.610.193.785 en préstamos y US\$7.917.172.629.286 en activos. Para más información, visite www.eurocoopbanks.coop.

Este reporte comprende los mejores datos disponibles con base en las respuestas a la encuesta anual de las asociaciones miembros y no miembros de cooperativas de ahorro y crédito y las oficinas de programa de WOCCU. A menos que se indique lo contrario, los datos son vigentes al 31 de diciembre de 2010.