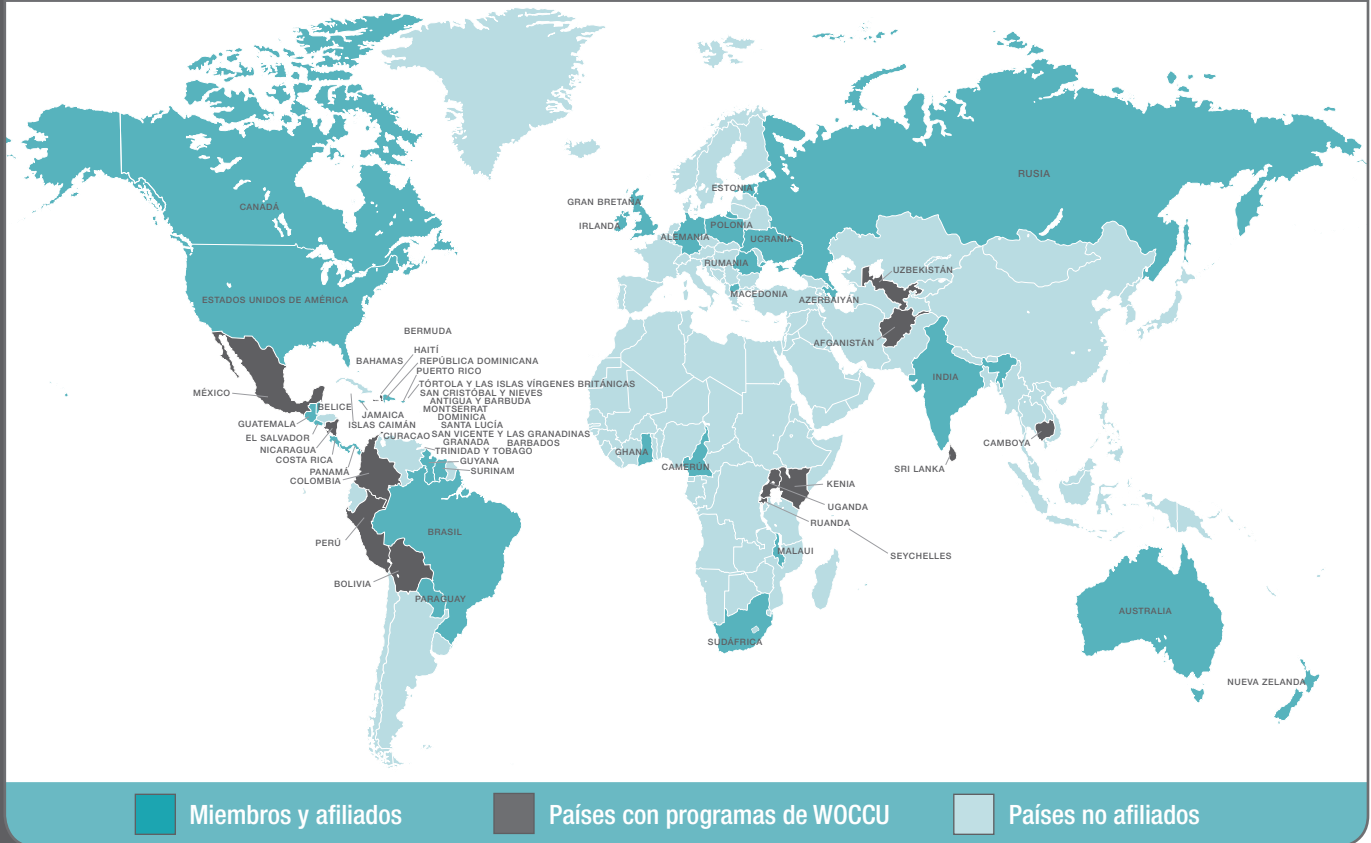


ÁFRICA • ASIA • CARIBE • EUROPA • LATINOAMÉRICA • NORTEAMÉRICA • OCEANÍA

COOPERATIVAS DE AHORRO Y CRÉDITO MUNDIALES



EN RESUMEN

Países con CACs*	97
Cooperativas de Ahorro y Crédito	49.330
Socios	183.916.050
Penetración**	7,6%
Ahorros (USD)	1.145.851.168.440
Préstamos (USD)	911.752.609.009
Reservas (USD)	119.738.181.486
Activos (USD)	1.353.602.749.986

A nivel mundial, las cooperativas de ahorro y crédito demostraron capacidad de recuperación en 2009.







El sector global de las cooperativas de ahorro y crédito demostró una continua capacidad de recuperación en 2009, de acuerdo con los resultados de las encuestas recabadas en el Informe Estadístico 2009 del Consejo Mundial de Cooperativas de Ahorro y Crédito (WOCU). Este año, WOCU encuestó a 97 países para medir el crecimiento de las cooperativas de ahorro y crédito y las tendencias en servicio a clientes y socios a nivel mundial. Los resultados mostraron que 49.330 cooperativas de ahorro y crédito atienden a un estimado de 184 millones de socios en esos países.

Las estadísticas en este reporte utilizan siete indicadores que proporcionan una fotografía útil del ambiente económico cambiante y dinámico en el que se desenvuelven las cooperativas de ahorro y crédito. Estos indicadores demuestran que, a escala mundial, las cooperativas de ahorro y crédito continúan siendo una presencia vibrante y creciente y siguen aumentando su influencia y expandiendo su servicio a clientes y socios. El número de cooperativas de ahorro y crédito, socios atendidos y penetración de mercado demuestran el impacto social del movimiento en cada país, mientras que las actividades de ahorro y préstamo permiten medir el grado en que dichas cooperativas de ahorro y crédito están atendiendo a clientes y socios. Las estadísticas de reservas y activos hacen posible delinear la estabilidad relativa de las instituciones y su capacidad para crecer en el futuro.




Como asociación gremial mundial y agencia de desarrollo de las cooperativas de ahorro y crédito, WOCU promueve el desarrollo sostenible de las cooperativas de ahorro y crédito y otras cooperativas financieras en todo el mundo para potenciar a las personas a través del acceso a servicios financieros asequibles y de alta calidad. WOCU lleva a cabo actividades de defensa activa en representación del sistema global de cooperativas de ahorro y crédito ante organizaciones internacionales y trabaja con los gobiernos nacionales para mejorar la legislación y las regulaciones. Sus programas de asistencia técnica introducen nuevas herramientas y tecnologías para fortalecer el desempeño financiero de las cooperativas de ahorro y crédito y ampliar su alcance. En 2009, los programas de desarrollo de WOCU llegaron a 5,9 millones de personas en 13 países.

Infórmese más sobre los esfuerzos de WOCU en todo el mundo en www.woccu.org.










África

	Cooperativas	Socios	Penetración**	Ahorros (USD)	Préstamos (USD)	Reservas (USD)	Activos (USD)
Benín ^(b)	35	1.316.353	28,7%	102.354.465	68.449.548	ND	ND
Burkina Faso ^(b)	70	1.441.952	17,8%	163.793.891	151.830.990	ND	ND
 Camerún	203	302.068	2,9%	192.586.164	122.618.203	7.178.697	226.267.515
Etiopía ^(a)	5.975	477.817	1,1%	88.381.822	12.846.339	9.324.233	99.193.964
Gambia	86	37.078	3,9%	7.824.794	6.010.766	ND	ND
 Ghana	409	281.447	2,0%	93.857.008	76.241.002	11.113.307	103.604.847
Guinea-Bissau ^(b)	19	18.378	2,1%	604.052	528.267	ND	ND
Costa de Marfil ^(b)	97	2.288.643	19,6%	218.167.472	73.159.369	ND	ND
 Kenia	3.996	3.835.250	17,8%	2.750.754.034	2.517.445.869	179.328.367	3.289.351.841
Lesoto	70	55.000	4,3%	8.225.736	5.483.824	ND	ND
Liberia	105	18.715	1,0%	2.357.787	366.410	1.963	ND
 Malawi	58	100.484	1,4%	13.818.599	14.118.047	2.076.395	18.229.080
Mali ^(b)	132	1.356.882	22,0%	120.083.720	150.335.349	ND	ND
Mauricio	108	92.000	10,2%	60.120.150	58.170.108	8.120.431	68.020.008
Niger ^(b)	114	189.600	2,6%	13.217.813	13.340.407	ND	ND
Senegal ^(b)	681	1.900.212	25,3%	296.469.083	345.147.636	ND	ND
 Seychelles	1	11.137	18,2%	8.811.554	6.430.943	577.086	9.767.367
 Sudáfrica	31	20.012	0,1%	15.308.275	11.395.054	1.035.942	16.548.317
Swazilandia	67	34.263	4,3%	66.332.604	54.136.694	3.397.714	ND
Togo	73	873.615	26,0%	149.873.952	125.063.247	ND	ND
Uganda	2.021	878.912	5,7%	63.506.634	63.773.468	20.546.264	117.674.056
Zimbabwe ^(a)	53	65.000	1,1%	500.000	600.000	200.000	1.600.000
Total de Países Miembros	4.698	4.550.398	5,3%	3.075.135.634	2.748.249.117	201.309.794	3.663.768.967
Total de Otros	9.706	11.044.420	7,8%	1.361.813.974	1.129.242.422	41.590.605	1.280.340.535
TOTAL de África	14.404	15.594.818	6,8%	4.436.949.608	3.877.491.540	242.900.398	4.944.109.502^(e)

Asia

	Cooperativas	Socios	Penetración**	Ahorros (USD)	Préstamos (USD)	Reservas (USD)	Activos (USD)
Afganistán	18	46.243	0,3%	2.078.720	7.441.590	459.426	10.571.477
 Azerbaiyán	48	9.432	0,2%	4.607.616	14.953.157	488.334	15.402.107
Bangladesh ^(c)	518	205.583	0,2%	55.000.000	31.000.000	7.000.000	64.000.000
Camboya	80	48.080	0,5%	865.889	1.484.708	308.714	2.497.069
Hong Kong	44	72.286	1,4%	770.197.741	86.086.013	25.649.812	805.787.285
 India	1.721	20.000.000	2,7%	33.946.829.829	20.940.860.962	3.334.309.966	42.001.270.336
Indonesia ^(a,c)	950	1.153.931	0,7%	443.000.000	421.000.000	17.000.000	527.000.000
Corea	982	5.192.540	14,8%	31.400.289.618	19.693.557.064	656.463.561	34.118.312.994
Kirgizistán ^(a)	248	26.712	0,8%	4.942.603	11.050.254	5.104.584	23.449.735
Laos ^(a,c)	48	3.498	0,1%	55.000	39.000	ND	58.000
Malaysia ^(a,c)	350	44.093	0,3%	20.000.000	10.000.000	700.000	23.000.000
Mongolia ^(c)	217	28.069	1,4%	26.000.000	23.000.000	800.000	31.000.000
Myanmar ^(a,c)	1.897	388.295	1,2%	10.200.000	6.000.000	900.000	11.000.000
Nepal	670	413.192	2,4%	37.414.370	40.994.977	1.656.645	42.841.675
Filipinas	1.276	2.212.150	3,7%	572.742.631	859.347.389	63.995.769	1.463.948.471
Singapur	34	200.000	5,6%	500.000.000	122.000.000	33.000.000	660.000.000
Sri Lanka	8.440	884.136	6,1%	38.792.462	36.061.585	8.288.913	53.199.590
Taiwán ROC	336	201.486	1,2%	584.905.666	322.950.417	63.782.456	729.715.878
Tailandia	2.216	3.132.875	6,7%	22.094.350.024	20.569.683.663	1.246.913.173	28.427.199.269
 Uzbekistán	103	153.063	0,8%	114.931.190	121.792.378	17.516.872	140.320.895
Vietnam	1.037	1.503.333	2,5%	853.781.111	1.034.351.055	30.174.277	1.176.466.944
Total de Países Miembros	1.872	20.162.495	2,6%	34.066.368.635	21.077.606.498	3.352.315.172	42.156.993.337
Total de Otros	19.361	15.756.502	2,6%	57.414.615.835	43.276.047.714	2.162.197.330	68.170.048.387
TOTAL de Asia	21.233	35.918.997	2,6%	91.480.984.470	64.353.654.212	5.514.512.502	110.327.041.725

Caribe

	Cooperativas	Socios	Penetración**	Ahorros (USD)	Préstamos (USD)	Reservas (USD)	Activos (USD)
 Antigua y Barbuda	5	25.532	44,8%	43.823.958	35.859.179	3.001.231	52.166.013
 Bahamas	10	34.170	16,5%	196.692.801	161.326.435	13.909.128	235.931.323
 Barbados	35	129.476	63,8%	510.754.941	514.097.331	44.959.696	659.380.039
 Belice	13	118.383	65,6%	206.189.057	174.676.109	37.708.885	259.281.268
 Bermudas ^(d)	1	5.155	11,3%	6.873.990	6.177.177	1.406.000	8.394.944
 Islas Caimán	2	12.132	34,8%	178.442.818	162.122.418	16.870.677	198.101.765
 Dominica	15	60.803	ND	154.088.062	113.711.972	8.326.900	174.365.734
 República Dominicana	14	329.676	5,5%	381.214.202	314.717.621	23.557.407	465.571.886
 Granada ^(d)	13	39.452	66,7%	92.033.917	90.668.465	3.724.382	113.589.607
 Guyana	29	34.287	6,5%	12.505.096	13.588.746	1.342.873	18.485.253
Haití	175	469.870	8,9%	46.037.977	39.262.808	ND	ND
 Jamaica	47	968.558	56,1%	508.543.355	418.190.698	112.531.739	652.105.551
 Montserrat ^(d)	1	4.223	ND	15.548.963	13.417.246	358.566	18.910.751

Miembros de WOCCU y Otros Países con CACs

	Antillas Neerlandesas ^(d)	13	18.360	12,0%	35.700.000	40.800.000	1.428.000	66.300.000
	San Cristóbal y Nieves	3	15.297	57,9%	46.095.657	38.059.198	6.961.600	56.017.467
	Santa Lucía ^(d)	12	65.881	61,9%	88.450.426	92.121.665	53.219.108	127.914.734
	San Vicente y las Granadinas	9	51.381	74,0%	86.564.163	65.58.224	11.892.784	90.329.746
	Surinam ^(d)	30	65.744	20,5%	50.974.989	34.967.191	6.496.248	59.472.496
	Trinidad y Tobago ^(d)	129	575.000	64,4%	892.296.973	859.374.135	56.612.023	1.209.677.419
	Total de Países Miembros	381	2.553.510	23,8%	3.506.793.368	3.149.455.811	404.307.245	4.465.995.995
	Total de Otros	175	469.870	8,9%	46.037.977	39.262.808	ND	ND
	TOTAL del Caribe	556	3.023.380	18,9%	3.552.831.345	3.188.718.619	404.307.245	4.465.995.995

Europa**

	Cooperativas	Socios	Penetración**	Ahorros (USD)	Préstamos (USD)	Reservas (USD)	Activos (USD)	
Bielorrusia	14	1.047	0,02%	585.824	630.563	82.062	676.620	
	Estonia	19	3.019	0,3%	8.558.633	10.790.176	4.766.633	16.195.073
	Gran Bretaña	453	788.257	2,0%	903.471.857	751.468.816	141.583.575	1.072.321.685
	Irlanda	503	2.955.000	75,4%	17.274.395.138	9.243.492.719	2.938.309.827	20.052.172.916
Letonia	34	25.194	1,6%	16.340.874	17.191.536	1.028.503	20.009.747	
Lituania	61	102.403	4,1%	296.503.352	229.682.340	3.621.616	366.002.282	
	Macedonia	1	7.628	0,5%	3.599.944	4.206.682	2.096.804	6.091.896
Moldova	395	124.139	3,9%	9.631.048	26.600.734	364.529	30.169.794	
	Polonia	62	2.026.120	7,4%	3.765.873.070	2.921.459.734	285.212.624	4.042.441.061
	Rumania	17	71.458	0,5%	38.722.174	35.998.305	8.644.327	48.501.515
	Rusia	130	207.710	0,2%	129.586.120	128.796.405	4.465.122	162.082.723
	Ucrania	729	2.190.000	6,8%	477.479.546	493.359.162	56.816.366	532.314.805
	Total de Países Miembros	1.914	8.249.192	3,7%	22.601.686.482	13.589.571.998	3.441.895.278	25.932.121.674
	Total de Otros	504	252.783	1,8%	323.061.099	274.105.174	5.096.710	416.858.443
	TOTAL del Europa	2.418	8.501.975	3,6%	22.924.747.581	13.863.677.172	3.446.991.988	26.348.980.117

Latinoamérica

	Cooperativas	Socios	Penetración**	Ahorros (USD)	Préstamos (USD)	Reservas (USD)	Activos (USD)	
	Bolivia	24	466.685	8,0%	430.157.431	357.443.803	62.156.732	513.692.000
	Brasil	855	3.468.191	2,6%	11.554.102.882	12.134.150.015	3.810.616.738	19.404.767.016
Chile	5	894.721	8,0%	1.082.488.730	2.111.995.689	523.618.780	2.366.215.142	
Colombia ^(a)	202	1.876.790	6,3%	2.341.263.131	ND	190.330.971	3.429.818.186	
	Costa Rica	67	702.189	24,6%	1.399.276.411	592.912.564	44.877.373	2.021.770.284
Ecuador	34	1.856.643	20,3%	1.589.075.873	1.314.381.117	110.583.022	1.936.792.081	
	El Salvador ^(a)	31	116.512	2,7%	133.472.713	137.947.108	11.162.824	173.799.720
	Guatemala	27	918.254	12,2%	555.566.096	466.895.032	110.037.174	710.381.140
Honduras	76	614.792	13,5%	425.756.644	459.202.678	77.578.541	568.545.129	
	México	54	2.588.357	3,6%	2.353.779.770	2.117.172.898	193.227.454	2.760.388.682
	Nicaragua	8	39.231	1,1%	9.440.952	5.004.852	-962.834	10.095.129
	Panamá	161	105.239	4,9%	376.823.668	129.357.760	35.892.834	751.324.996
Paraguay	46	350.000	8,6%	1.895.577.650	1.614.153.688	45.636.419	2.330.637.810	
	Perú	161	787.619	4,1%	963.951.598	836.040.129	57.324.358	1.116.708.334
Uruguay	33	196.776	8,8%	6.025.821	ND	ND	7.446.769	
	Total de Países Miembros	1.434	9.542.277	3,8%	19.672.149.171	18.391.077.849	4.369.969.073	29.793.565.111
	Total de Otros	350	5.439.722	9,5%	5.444.610.198	3.885.579.484	902.111.314	8.308.817.309
	TOTAL de Latinoamérica	1.784	14.981.999	4,8%	25.116.759.370	22.276.657.334	5.272.080.386	38.102.382.420

Norteamérica

	Cooperativas	Socios	Penetración**	Ahorros (USD)	Préstamos (USD)	Reservas (USD)	Activos (USD)	
	Canadá	945	10.818.031	47,0%	197.826.729.323	189.052.625.559	13.254.696.838	229.693.740.409
	Estados Unidos de América	7.708	91.156.643	44,3%	763.341.482.435	580.454.197.994	87.820.878.727	896.823.977.926
	TOTAL de Norteamérica	8.653	101.974.674	44,6%	961.168.211.758	769.506.823.553	101.075.575.565	1.126.517.718.335

Oceanía

	Cooperativas	Socios	Penetración**	Ahorros (USD)	Préstamos (USD)	Reservas (USD)	Activos (USD)	
	Australia	111	3.470.000	24,0%	36.671.519.287	34.241.338.966	3.597.488.546	42.172.247.180
Fiji	29	15.243	2,5%	19.952.445	21.037.941	ND	24.501.189	
	Nueva Zelanda	22	170.496	6,1%	356.953.004	343.425.690	77.195.459	445.067.754
Papua Nueva Guinea	20	250.000	7,0%	117.760.000	76.630.000	106.800.000	249.160.000	
Las Islas Salomón ^(a)	16	9.537	2,8%	3.415.831	2.655.856	278.394	4.446.559	
Tonga	84	4.931	6,5%	1.083.741	498.126	51.002	1.099.209	
	Total de Países Miembros	133	3.640.496	21,1%	37.028.472.291	34.584.764.656	3.674.684.005	42.617.314.934
	Total de Otros	149	279.711	6,1%	142.212.017	100.821.923	107.129.396	279.206.957
	TOTAL del Oceanía	282	3.920.207	17,9%	37.170.684.308	34.685.586.579	3.781.813.401	42.896.521.891

TOTALES

	Cooperativas	Socios	Penetración**	Ahorros (USD)	Préstamos (USD)	Reservas (USD)	Activos (USD)
Miembros y Afiliados de WOCCU	19.085	150.673.042	9,5%	1.081.118.817.339	863.047.549.482	116.520.056.131	1.275.147.478.354
Otros Países de CAC	30.245	33.243.008	4,0%	64.732.351.101	48.705.059.526	3.218.125.355	78.455.271.632
CACs Mundiales	49.330	183.916.050	7,6%	1.145.851.168.440	911.752.609.009	119.738.181.486	1.353.602.749.986

2009 Miembros de WOCCU

Australia—Abacus Australasian Mutuals
Bolivia—Asociación Técnica de Cooperativas de Ahorro y Crédito (ATC)
Brasil—Confederação Interestadual das Cooperativas Ligadas ao SICREDI
Camerún—Cameroon Co-operative Credit Union League (CamCCUL)
Canadá—Credit Union Central of Canada (CUCC)
Caribe—Caribbean Confederation of Credit Unions (CCCU)
Costa Rica—Federación de Cooperativas de Ahorro y Crédito de Costa Rica (FEDEAC)
República Dominicana—Asociación de Instituciones Rurales de Ahorro y Crédito (AIRAC)
El Salvador—Federación de Asociaciones Cooperativas de Ahorro y Crédito de El Salvador (FEDECACES)
Ghana—Ghana Co-operative Credit Union Association (CUA)
Gran Bretaña—Association of British Credit Unions Ltd. (ABCUL)
Guatemala—Federación Nacional de Cooperativas de Ahorro y Crédito (FENACOAC)
Irlanda—Irish League of Credit Unions (ILCU)
Kenia—Kenya Union of Savings and Credit Co-operatives (KUSCCO)
Macedonia—FULM Savings House
Malawi—Malawi Union of Savings & Credit Co-operatives (MUSCCO)
México—Caja Popular Mexicana (CPM)
Nueva Zelanda—New Zealand Association of Credit Unions (NZACU)
Nicaragua—Central de Cooperativas de Ahorro y Crédito Financieras de Nicaragua (CCACN)
Panamá—Corporación Fondo de Estabilización y Garantía de Cooperativas de Ahorro y Crédito de Panamá (COFEP)
Paraguay—Central de Cooperativas del Area Nacional Limitada (CENCOPAN)
Perú—Federación Nacional de Cooperativas de Ahorro y Crédito del Perú (FENACREP)
Polonia—National Association of Cooperative Savings & Credit Unions (NACSCU)
Rumania—Central Federation of Romanian Credit Unions (FEDCAR)
Rusia—Russian Credit Union League (RCUL)
Seychelles—Seychelles Credit Union
Sudáfrica—Savings & Credit Cooperative League of South Africa (SACCOL)
Ucrania—Ukrainian National Association of Savings & Credit Unions (UNASCU)
Estados Unidos de América—Credit Union National Association (CUNA)
Uzbekistán—Credit Union Association (CUA) of Uzbekistan

2009 Miembros Afiliados

Azerbaiyán—Azerbaijan Credit Union Association (AKIA)
Estonia—Estonian Union of Credit Cooperatives (EUCC)

2009 Miembros Asociados

India—National Federation of Urban Co-operative Banks and Credit Societies (NAFCUB)
 International Cooperative & Mutual Insurance Federation (ICMIF)
 International Cooperative Banking Association (ICBA)
 International Raiffeisen Union (IRU)
Polonia—Cooperative Savings and Credit Union Mutual Insurance Society (TUW SKOK)
Estados Unidos de América—CO-OP Financial Services
Estados Unidos de América—CUNA Mutual Group (CMG)
Estados Unidos de América—Financial Service Centers Cooperative (FSCC)

Programas de Desarrollo de WOCCU en 2009

Programa	Cooperativas	Socios	Ahorros (USD)	Préstamos (USD)	Activos (USD)
1. Afganistán	18	46.243	2.078.720	7.441.590	10.571.477
2. Bolivia	24	466.685	430.157.431	357.443.803	513.692.000
3. Camboya	6	9.436	192.132	641.491	715.350
4. Colombia (BdO ¹)	9	92.547	76.199.680	62.245.265	78.537.205
5. Colombia (Gates)	10	699.172	544.569.075	557.577.644	684.174.287
6. Haití	18	201.192	26.515.825	22.897.858	ND
7. Kenia (FSD)	7	202.584	109.175.623	112.927.306	142.138.433
8. Kenia (Gates)	4	96.255	24.386.934	20.614.931	34.073.087
9. Kenia (USDA)	3	64.594	19.889.370	23.219.497	26.659.212
10. México	54	3.452.163	2.477.115.805	2.113.453.140	2.755.538.828
11. Nicaragua (CDP ²)	8	42.167	9.298.707	5.446.630	9.943.028
12. Perú	7	202.670	114.825.365	116.072.463	139.170.783
13. Ruanda	12	171.615	28.246.096	31.590.980	40.084.556
14. Sri Lanka ³	126	68.434	7.912.558	10.247.177	10.752.710
15. Uganda	10	33.084	3.686.379	2.784.440	4.237.127
16. Uzbekistán	12	43.570	39.421.197	45.460.877	49.437.858
TOTALES	328	5.892.411	3.913.670.898	3.490.065.092	4.499.725.941

Notas sobre los Programas de Desarrollo

¹ Banca de las Oportunidades

² El programa de WOCCU en Nicaragua es parte del Programa mayor de USAID – el Programa de Desarrollo Cooperativo (CDP por sus siglas en inglés). WOCCU también lleva a cabo actividades de CDP en Ecuador, Kenia, Perú, México, Filipinas y los Estados Unidos.

³ El programa de WOCCU en Sri Lanka trabaja con una cooperativa de ahorro y crédito que incluye 126 establecimientos financieros distritales y oficinas de sucursales.



Consejo Mundial de Cooperativas de Ahorro y Crédito

Madison, WI 5710 Mineral Point Road • Madison, WI 53705 USA • Teléfono: +1-608-395-2000 • Fax: +1-608-395-2001

Washington, DC 601 Pennsylvania Ave, NW • South Bldg., Ste. 600 • Washington, DC 20004 USA • Teléfono: +1-202-638-0205 • Fax: +1-202-638-3410

www.woccu.org

©2010 World Council of Credit Unions, Inc. Todos los derechos reservados.